

# 34. Imperativo

## A Usos

■ Usamos el imperativo para **pedir directamente** acciones a otros. Pedir directamente puede tener muchos efectos distintos:

- |                   |  |
|-------------------|--|
| Dar instrucciones | ● <i>Seguid todo recto unos 100 metros y, luego, girad a la derecha.</i> |
| Rogar             | ● <i>Ayúdame, por favor, dime qué te ha dicho.</i>                       |
| Mandar, ordenar   | ● <i>¡Sal de ahí ahora mismo!</i>  |
| Aconsejar         | ● <i>Tienes mala cara. Descansa un poco y luego seguimos.</i>            |
| Invitar           | ● <i>Venid a mi casa mañana. Hago una fiesta.</i>                        |
| Dar permiso       | ● <i>¿Puedo pasar?</i><br>○ <i>Pasa, pasa.</i>                           |

1 En todos estos enunciados, alguien pide algo a otra persona. ¿Qué clase de petición crees que está haciendo exactamente? Usa el diccionario, si lo necesitas.

A1

- ☞ ¡Dejad de molestar a Samuel, que es muy pequeño! ...orden.....
- Hazlo tú, por favor. Yo no puedo. ....
  - ¡Bajad de ese árbol ahora mismo! .....
  - Ve a la ventana de "Herramientas", pulsa "Opciones" y ahí está. ....
  - ¿Puedo probar tu postre?  
○ Claro, Pruébalo, está buenísimo. ....
  - Entrad y ponedvos cómodos. Estáis en vuestra casa. ....
  - ¿Y qué puedo hacer yo, si no estoy enamorada de él?  
○ Dile que eres todavía muy joven para casarte. A lo mejor así te deja tranquila. ....

Ruego
Orden ✓
Invitación
Dar permiso
Orden
Instrucción
Consejo

## B Imperativo de tú: come...

■ La **forma regular** del imperativo para la persona **tú** es igual que la tercera persona del Presente de indicativo, en todas las conjugaciones:

Yo	como		● <i>Maribel no habla. Habla tú, por favor.</i>
Tú	comes		● <i>Si él no <u>come</u> nada, come tú algo al menos.</i>
Él, ella, usted	come	¡Come!	● <i>Todo el mundo <u>vive</u> su vida. Vive tú la tuya.</i>
Nosotros/-as	comemos		
Vosotros/-as	coméis		
Ellos, ellas, ustedes	comen		

■ Solo hay ocho formas irregulares:

Ir	→	Ve	Poner	→	Pon
Salir	→	Sal	Decir	→	Di
Venir	→	Ven	Tener	→	Ten
Hacer	→	Haz	Ser	→	Sé

☞ Los verbos compuestos correspondientes tienen la misma irregularidad:


Proponer	→	propón	Mantener	→	mantén
Sostener	→	sostén	Entretener	→	entretén
Suponer	→	supón	Deshacer	→	deshaz etc.

Toma. Esto es tuyo.



## 2 El robot AC-69 sabe hacer 69 cosas diferentes. ¡Pídele una demostración!

A1



➔ AC-69 habla en ruso:

¡ *Habla* ..... en ruso, 69!

1. AC-69 enciende las luces de la casa a distancia:

¡ ..... la luz ahora!

2. AC-69 llora como un niño:

¡ ..... un poco, 69!

3. AC-69 sube y baja escaleras:

¡ ..... y ..... esas escaleras!

4. AC-69 bebe whisky con Coca-cola:

¡ ..... un poco de whisky!

5. AC-69 baila sevillanas:

¡ ..... unas sevillanas!

6. AC-69 es educado con la gente cuando quiere:

¡ ..... educado conmigo, 69!

7. AC-69 viene volando hasta donde estás tú:

¡ ..... aquí volando, robotito!

8. AC-69 va volando a todas partes:

¡ ..... a la cocina volando, 69!

9. AC-69 pone los pies en la cabeza:

¡ ..... el pie izquierdo en la cabeza!

10. AC-69 dice "chiripitifláutico" muy rápido:

¡ ..... "chiripitifláutico" rápido!

11. AC-69 sale de cualquier sitio en 1,5 segundos:

¡ ..... de la habitación!

12. AC-69 hace paella de marisco:

¡ ..... una paella para mí!

13. AC-69 propone planes:

¡ ..... algo para el fin de semana!

## C Imperativo de vosotros: comed...


- La forma del imperativo para la persona *vosotros* se obtiene sustituyendo la *-r* del final del infinitivo por una *-d*. No hay irregulares. En el lenguaje informal se usa también la misma forma del infinitivo:

INFINITIVO

Comer → ¡Comed! / ¡Comer!

- Si queréis *hacer algo*, *haced/hacer la ensalada*.
- Yo no voy a *ir a la fiesta*. *Id/Ir vosotros*.
- ¡Hay que *salir rápido*! ¡Salid/Salir ya!

Tomad. Esto es vuestro.



- Con frecuencia, en la lengua hablada, estas *-d* o *-r* finales no se pronuncian claramente. Por eso, es muy importante **identificar bien la sílaba acentuada** para diferenciar el imperativo de *tú* y de *vosotros* en muchas formas regulares:

Pedimos algo a una persona (*tú*)

¡Baila!    ¡Come!    ¡Lee!

Pedimos algo a varias personas (*vosotros*)

¡Bailad!    ¡Comed!    ¡Leed!  
¡Bailar!    ¡Comer!    ¡Leer!

## 3 ¿Qué cambia si mamá tiene dos niños?

A2

➔ Escucha lo que voy a decirte.

...*Escucha*d ..... lo que voy a deciros.

1. Ve a casa de la abuela.

..... a casa de la abuela.

2. Toma el camino del río.

..... el camino del río.

3. Sigue ese camino sin entrar en el bosque.

..... ese camino sin entrar en el bosque.

4. Ten cuidado de no ensuciarte la ropa.

..... cuidado de no ensuciaros la ropa.

5. Habla con ella un poco. A ella le gusta oírte.

..... con ella un poco. A ella le gusta oírlos.

6. Haz tus deberes con ella. Necesita compañía.

..... vuestros deberes con ella. Necesita compañía.

7. Sé bueno con ella. Es muy viejecita.

..... buenos con ella. Es muy viejecita.

8. Y ven pronto: antes del anochecer.

Y ..... pronto: antes del anochecer.

9. Vuelve antes de las siete.

..... antes de las siete.


**D Imperativo de usted y ustedes: coma, coman...**

■ Para hacer una petición directa en situaciones formales, usamos la tercera persona singular o plural del Presente de subjuntivo:

- Bueno, vamos a ver. *Dígame dónde le duele.*
- Pasajeros del vuelo HL-323, *diríjense a la puerta B-5.*
- Oiga, *¿puede decirme la hora?*
- Perdone, *¿para ir a la calle Pallá?*
- Miren a su derecha y verán el palacio del sultán.


USTED

Tome, señora.  
Esto es suyo.



USTEDES

Tomen, señoras.  
Esto es suyo.



32. Formas del subjuntivo

**4 ¿Cómo cambia la forma de estas peticiones si hablas en una situación formal?**

- A2 ➔ Ve al médico. No tienes buena cara.  
...*Vaya*..... al médico. No tiene buena cara.
1. ¡Ahora, rápido, sal!  
¡Ahora, rápido, ..... !
  2. ¿Puedes hacerme un favor? Traduce esto.  
Martínez, ..... esto, por favor.
  3. ¿Qué os ha pasado? Hablad sin miedo.  
¿Qué les ha pasado? ..... sin miedo.
  4. Perdona. No sabía que estabas aquí.  
..... . No sabía que estaba usted aquí.

5. Ten. Este dinero es tuyo.  
..... . Este dinero es suyo. Gracias.
6. Oye, Julio, ¿me puedo ir ya o me necesitas?  
..... , señor Carreras, ¿me puedo ir un poco antes?
7. Haced el favor de callaros un poco, ¿vale?  
..... el favor de callarse. Estamos en un hospital.
8. Pon aquí tu nombre y dirección, y te lo mando.  
..... aquí su nombre y dirección, y se lo mando.
9. Venid mañana, que hoy estoy muy ocupado.  
La doctora ha tenido que salir. .... mañana.

**E Imperativo negativo: no comas, no comáis, no coma, no coman...**

■ Para hacer peticiones negativas directas usamos siempre el Presente de subjuntivo, en todas las personas:

32. Formas del subjuntivo

	IMPERATIVO POSITIVO	IMPERATIVO NEGATIVO
Tú	<i>Come</i>	<i>No comas</i>
Vosotros/-as	<i>Comed</i>	<i>No comáis</i>
Usted	<i>Coma</i>	<i>No coma</i>
Ustedes	<i>Coman</i>	<i>No coman</i>

➔ Podemos hacer peticiones negativas con **no** o con cualquier forma de significado negativo:

- *No beba, ni fume. Tampoco coma grasas.*
- *Nunca vuelvas a hacer eso.*
- *Jamás me mientas.*

**5 Esteban tiene muchos problemas. Aconséjale, como en el ejemplo.**

- A2 ➔ ● Como demasiado.  
○ Pues no ..... *COMAS* ..... tanto, hombre.
- B1
1. ● Fumo demasiado.  
○ Pues no ..... tanto.
  2. ● Salgo todas las noches hasta muy tarde.  
○ Pues no .....
  3. ● Bebo mucho, y después conduzco.  
○ Hombre, si conduces, no .....

4. ● Conduzco muy rápido.  
○ Pues ten cuidado y no ..... tan rápido.
5. ● Siempre pienso negativamente.  
○ Pues de ahora en adelante no ..... así.
6. ● Tengo miedo de hablar con la gente.  
○ Pues no ..... miedo. Nadie te va hacer nada.
7. ● Creo que nadie me quiere.  
○ No ..... eso. Mucha gente te quiere.

**6** ¿Y qué cambia si los problemas son de Esteban y de su hermano gemelo Sebastián?

A2  
B1

- ➔ ● Comemos demasiado.
  - Pues no *...comáis...* tanto.
- 1. ● Fumamos demasiado.
  - Pues no ..... tanto.
- 2. ● Salimos todas las noches hasta muy tarde.
  - Pues no .....
- 3. ● Bebemos mucho y después conducimos.
  - Hombre, si conducís, no .....
- 4. ● Conducimos muy rápido.
  - Pues tened cuidado y no ..... tan rápido.
- 5. ● Siempre pensamos negativamente.
  - Pues de ahora en adelante no ..... así.
- 6. ● Tenemos miedo de hablar con la gente.
  - Pues no ..... miedo. Nadie os va a hacer nada.
- 7. ● Creemos que nadie nos quiere.
  - No ..... eso. Mucha gente os quiere.

**F Imperativo con pronombres: *Dímelo / No me lo digas***

■ Con el imperativo positivo, los pronombres se colocan después del verbo y formando una sola palabra. Con el imperativo negativo los pronombres se colocan según el orden normal: antes del verbo y separados.

16. Posición y combinación

44. Acentuación

Orden normal

IMPERATIVO POSITIVO

IMPERATIVO NEGATIVO

- *Ella me lo cuenta todo.*
- *Pepa nos ayuda mucho.*
- *Su tía le regala siempre juguetes.*
- *Se los regala porque lo quiere.*

- *Cuéntamelo todo.*
- *Ayúdanos, ¿quieres?*
- *Regáladle ese juguete.*
- *Regáleselos usted.*


- *No me lo cuentes todo.*
- *No nos ayudes. No es necesario.*
- *No le regaléis ese juguete.*
- *No se los regale.*

**7** Dale consejos a José.

B1

- ➔ Alejandro habla con cariño a Claudia. *...Háblale...* tú también así.
  1. Alejandro le escribe poesías y se las lee. .... tú poesías y .....
  2. Alejandro la llama por teléfono cada día. .... tú también.
  3. Alejandro la quiere y se lo dice a todas horas. .... tú también.
  4. Alejandro la acompaña cuando va de compras porque no le gusta ir sola. .... tú también.
  5. A Alejandro no le molestan sus caprichos y se los perdona. .... tú también.
  6. A ella no le gusta hacer la comida y Alejandro se la hace muchas veces. .... tú también.
  7. Alejandro se ducha todos los días y se pone guapo cuando va a verla. .... y ..... guapo tú también, hombre.

¿Por qué Claudia está enamorada de Alejandro y no de mí?



**8** Completa la tabla con la formas que faltan, según el ejemplo. ¡Y cuidado con la posición de los pronombres!

B1

Tú	Dímelo.	Dáselas.	.....	.....	Tráenoslo.
	No me lo digas.	No se las des.	No .....	No .....	No .....
Vosotros	Decídmelo.	<i>Dádselas</i> .....	Pensadlo.	.....	.....
	No me lo digáis.	No .....	No .....	No os sentéis.	No .....
Usted	Dígamelo.	Déselas.	.....	.....	.....
	No me lo diga.	No .....	No lo piense.	No .....	No .....
Ustedes	Díganmelo.	Dénselas.	.....	Siéntense.	.....
	No me lo digan.	No .....	No lo piensen.	No .....	No .....

## 34. Imperativo

## Página 183

- 1 1. Ruego 2. Orden 3. Instrucción 4. Dar permiso  
5. Invitación 6. Consejo

## Página 184

- 2 1. Enciende 2. Lloro 3. Sube, baja  
4. Bebe 5. Baila 6. Sé 7. Ven  
8. Ve 9. Pon 10. Di 11. Sal 12. Haz  
13. Propón
- 3 1. Id 2. Tomad 3. Seguid 4. Tened 5. Hablad  
6. Haced 7. Sed 8. venid 9. Volved

## Página 185

- 4 1. salga 2. traduzca 3. Hablen 4. Perdone 5. Tenga  
6. Oiga 7. Hagan 8. Ponga 9. Vengan
- 5 1. fumes 2. salgas 3. bebas 4. conduzcas  
5. pienses 6. tengas 7. creas

## Página 186

- 6 1. fuméis 2. salgáis 3. bebáis 4. conduzcáis  
5. penséis 6. tengáis 7. creáis
- 7 1. Escríbele, léeselas 2. Llámala  
3. Díselo 4. Acompaña la 5. Perdónaselo  
6. Házsela 7. Dúchate, ponte
- 8 Segunda columna: No se las deis No se las dé No se las den  
Tercera columna: Piénsalo No lo pienses No lo penséis Piénselo Piénsenlo  
Cuarta columna: Siéntate No te sientes Sentaos Siéntese No se siente No se sienten  
Quinta columna: No nos lo traigas Traédnoslo No nos lo traigáis Traíganoslo No nos lo traiga Traígannoslo No nos lo traigan

## 35. Ser y estar

## Página 187

- 1 Mis guantes son de lana. Son rojos.  
Son pequeñísimos.  
Mis gafas son de sol. Son muy oscuras.  
Son cuadradas.  
Mi móvil es rojo. Es Ricsson. Es un poco antiguo.

## Página 188

- 2 1. están 2. están 3. está  
4. estoy 5. Estoy 6. están  
7. están 8. está

## Página 189

- 3 1a. está 1b. (incorrecto)  
2a. es 2b. (incorrecto)  
3a. (incorrecto) 3b. es  
4a. son 4b. (incorrecto)  
5a. (incorrecto) 5b. es  
6a. (incorrecto) 6b. está  
7a. (incorrecto) 7b. están  
8a. está 8b. (incorrecto)  
9a. es 9b. (incorrecto)  
10a. (incorrecto) 10b. está  
11a. es 11b. (incorrecto)
- 4 Juan está contento. Está sentado. Es moreno.  
Es mayor. Es alto. Es oficinista.  
Pedro es un chico. Es joven. Es rubio. Es deportista.  
Está triste. Es bajo.
- 5 1. Estábamos 2. era 3. soy 4. Tenía  
5. estaba 6. es 7. está 8. es 9. están  
10. son 11. Son 12. es 13. Era 14. está  
15. está 16. es 17. es 18. estaba

## 36. Haber y estar

## Página 191

- 1 1. hay (i) 2. ha (d) 3. hay (g) 4. Han (c)  
5. Habéis (e) 6. hay (b) 7. hay (h) 8. hemos (f)
- 2 1. ~~habían~~ había coches, ~~hubieron~~ hubo muchos cambios  
2. había silencio, ~~habían~~ había ruidos  
3. había ordenadores 4. ~~han habido~~ ha habido unas fiestas  
5. ha habido más gente 6. correcto

## Página 192

- 3 1. Vegetación: En Vepiturno hay árboles.  
En Marsatón no hay árboles, pero hay plantas.  
2. Geografía: En Vepiturno hay un río.  
En Marsatón no hay ríos, pero hay dos mares.  
3. Vivienda: En Vepiturno hay pueblos.  
En Marsatón no hay pueblos, pero hay una ciudad.  
4. Habitantes: En Vepiturno hay niños.  
En Marsatón no hay niños, solo hay jóvenes o mayores.

## Página 193

- 4 1. hay 2. están 3. hay 4. están  
5. hay 6. hay 7. hay 8. hay 9. están  
10. hay 11. hay 12. hay 13. está  
14. está 15. hay 16. hay

## Página 194

- 5 Queridos Reyes Magos: Este año hemos cambiado de casa y quiero explicaros dónde ~~hay/está~~ la nueva.  
En Barcelona ~~hay/está~~ una calle que se llama Vía